

Provincia de Castellón
■ Municipios más poblados
■ Portell de Morella

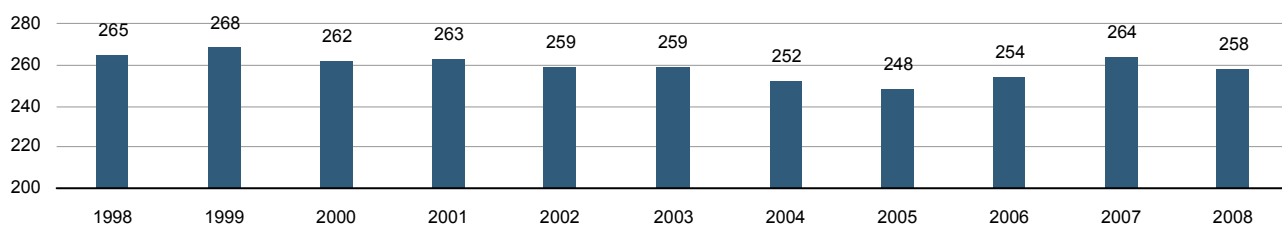


Municipio: Portell de Morella
 Código INE: 12091
 Provincia: Castellón
 Comarca: Els Ports

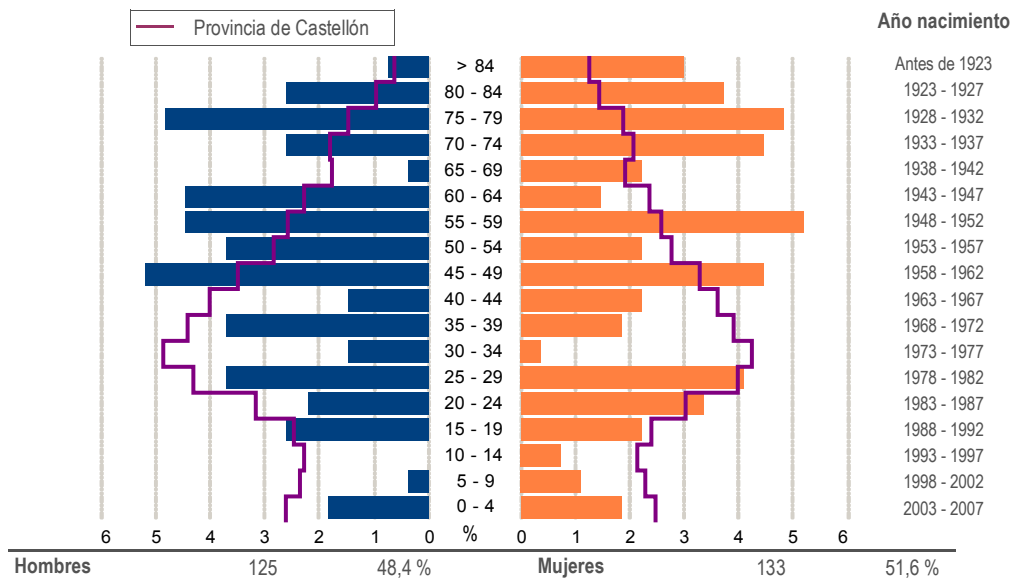
Territorio y Medio ambiente

Distancia a la capital de provincia (Km) 115
 Altitud (m) 1.074
 Superficie (Km²) 49,4
 Densidad de población (hab/Km²) - 2008 5,2
 Municipio costero No
 Banderas azules playas - 2008 -
 Banderas azules puertos deportivos - 2008 -

Evolución de la población



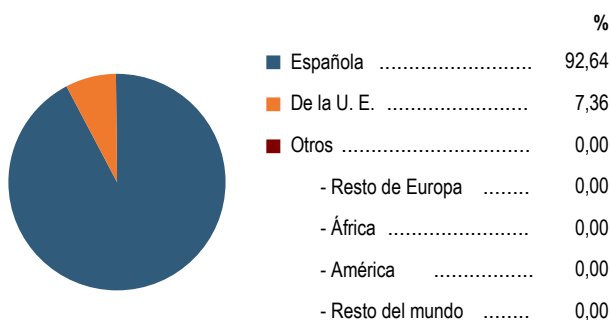
Estructura de la población - 1/1/2008



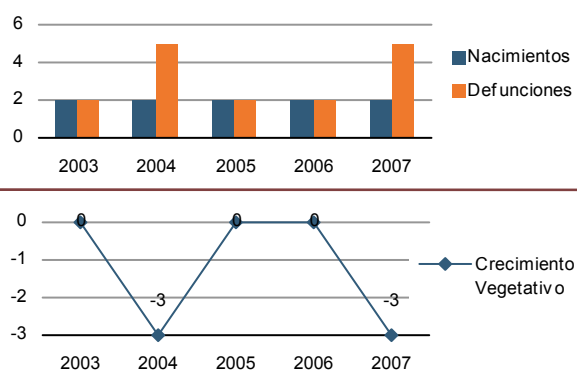
Indicadores demográficos

Índice		Municipio	Provincia	Comunitat Valenciana
Dependencia	$((\text{Pob. } <15 + \text{Pob } >64) / (\text{Pob. de 15 a 64})) \times 100$	58,3 %	44,0 %	44,5 %
Longevidad	$((\text{Pob. } > 74) / (\text{Pob. } > 64)) \times 100$	67,1 %	50,3 %	46,8 %
Maternidad	$((\text{Pob. de 0 a 4}) / (\text{Mujeres de 15 a 49})) \times 100$	20,0 %	20,8 %	20,5 %
Tendencia	$((\text{Pob. de 0 a 4}) / (\text{Pob. de 5 a 9})) \times 100$	250,0 %	109,6 %	107,9 %
Renovación de la población activa	$((\text{Pob. de 20 a 29}) / (\text{Pob. de 55 a 64})) \times 100$	85,7 %	147,8 %	130,5 %

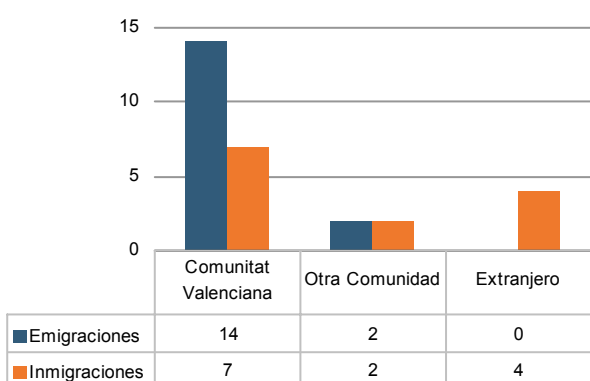
Población por nacionalidad - 2008



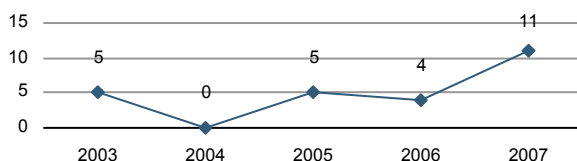
Movimiento natural de la población



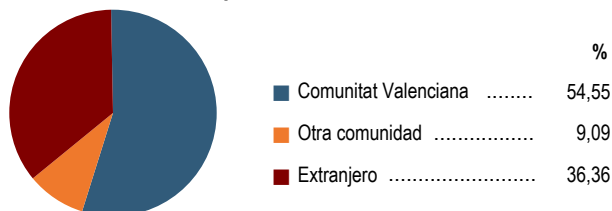
Variaciones residenciales - 2007



Inmigrantes de nacionalidad extranjera



Por procedencia - 2007

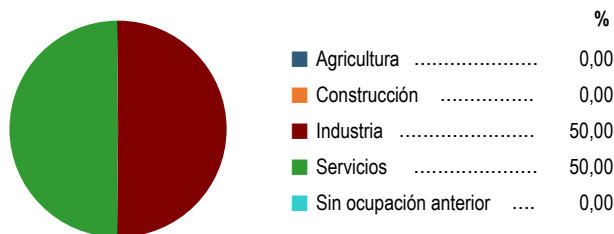


Trabajo - 2009*

Paro registrado por edad



Paro registrado por sectores de actividad



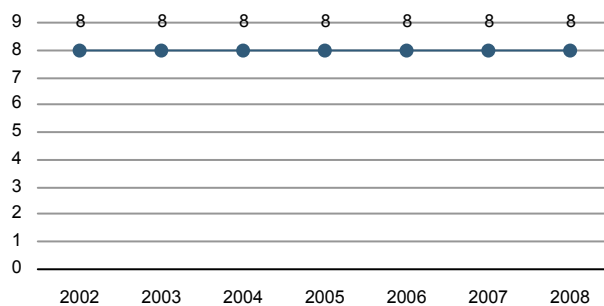
* Datos a 31 de marzo

Turismo

Establecimientos - 2008

	Número de establecimientos	Número de plazas
Hoteles	0	0
Hostales	0	0
Apartamentos	2	8
Campings	0	0
Casas rurales	0	0
Albergues	0	0
Restaurantes	0	0
Cafeterías	0	0

Evolución de las plazas de alojamiento

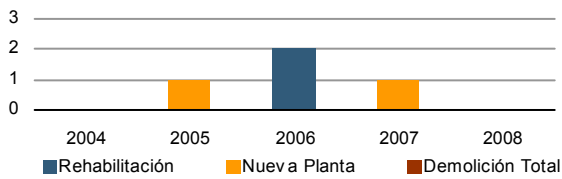


Sistema bibliotecario valenciano - 2008

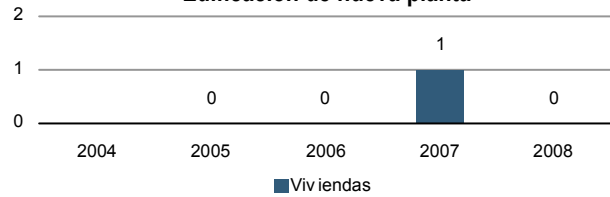
Superficie bibliotecaria (m²)	0	Socios	0
Puestos de lectura	0	Visitantes	0

Obras mayores de edificación

Licencias concedidas por tipo de obra



Edificación de nueva planta

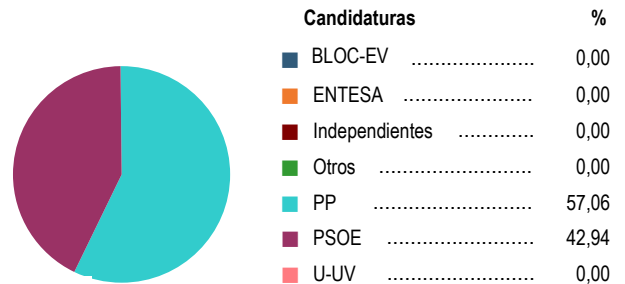


Elecciones locales - 2007

Distribución de los votos y concejales

Candidaturas	Votos	Concejales
BLOC-EV	0	0
ENTESA	0	0
Independientes	0	0
Otros	0	0
PP	93	4
PSOE	70	3
U-UV	0	0
Total	163	7

Porcentaje de voto

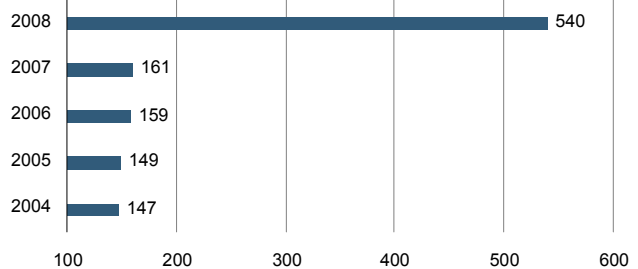


Parque de vehículos

Por tipo - 2008

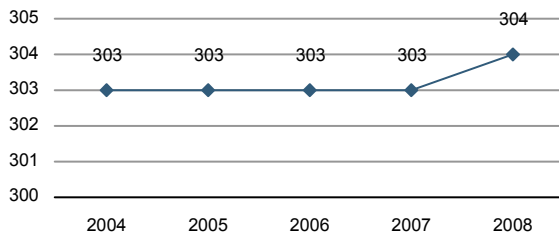
Turismos	194
Autobuses	1
Camiones y furgonetas	338
Motos	2
Tractores industriales	0
Otros vehículos	5

Evolución de vehículos

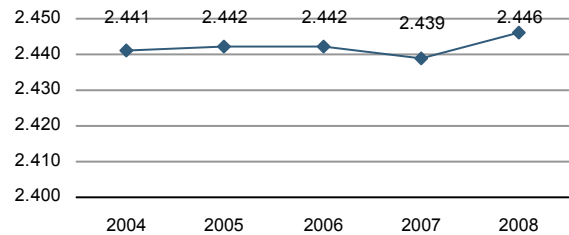


Catastro

Inmuebles urbanos

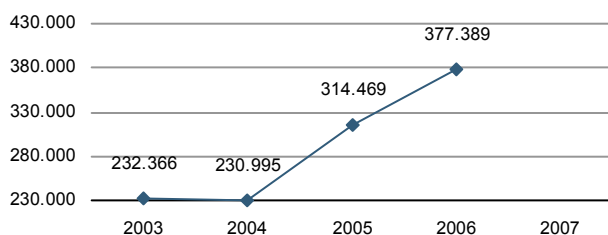


Parcelas rústicas



Presupuesto municipal consolidado*

Euros



* de gastos

Infraestructuras y equipamiento - 2000

Servicios de protección civil. Personas en plantilla	-
- Profesional	-
- Voluntario	-
Instalaciones de esparcimiento (parques, jardines,...)	2
Centros culturales	3
- Casa de cultura	3
- Otros tipos	0